

安格科技股份有限公司

財務報告暨會計師核閱報告  
民國111及110年第3季

地址：新竹縣竹北市高鐵二路 55 號

電話：(03)6675345

## § 目 錄 §

項	目 頁	次	財 務 報 告 附 註 編 號
一、封 面	1		-
二、目 錄	2		-
三、會計師核閱報告	3~4		-
四、資產負債表	5		-
五、綜合損益表	6		-
六、權益變動表	7		-
七、現金流量表	8~9		-
八、財務報告附註			
(一) 公司沿革	10		一
(二) 通過財務報告之日期及程序	10		二
(三) 新發布及修訂準則及解釋之適用	10~11		三
(四) 重大會計政策之彙總說明	12~14		四
(五) 重大會計判斷、估計及假設不確定性之主要來源	14		五
(六) 重要會計項目之說明	14~37		六~二六
(七) 關係人交易	38~40		二七
(八) 質抵押之資產	40		二八
(九) 重大或有負債及未認列之合約承諾	40		二九
(十) 重大之災害損失	-		-
(十一) 重大之期後事項	40~41		三十
(十二) 具重大影響之外幣資產及負債資訊	41~42		三一
(十三) 附註揭露事項			
1. 重大交易事項相關資訊	42		三二
2. 轉投資事業相關資訊	42、45		三二
3. 大陸投資資訊	-		-
4. 主要股東資訊	42、46		三二
(十四) 部門資訊	43		三三

### 會計師核閱報告

安格科技股份有限公司 公鑒：

#### 前 言

安格科技股份有限公司民國 111 年及 110 年 9 月 30 日之資產負債表，暨民國 111 年及 110 年 7 月 1 日至 9 月 30 日，以及民國 111 年及 110 年 1 月 1 日至 9 月 30 日之綜合損益表、民國 111 年及 110 年 1 月 1 日至 9 月 30 日權益變動表與現金流量表，以及財務報告附註（包括重大會計政策彙總），業經本會計師核閱竣事。依證券發行人財務報告編製準則及經金融監督管理委員會認可並發布生效之國際會計準則第 34 號「期中財務報導」編製允當表達之財務報表係管理階層之責任，本會計師之責任係依據核閱結果對財務報告作成結論。

#### 範 圍

除保留結論之基礎段所述者外，本會計師係依照審計準則公報第 65 號「財務報表之核閱」執行核閱工作。核閱財務報告時所執行之程序包括查詢（主要向負責財務與會計事務之人員查詢）、分析性程序及其他核閱程序。核閱工作之範圍明顯小於查核工作之範圍，因此本會計師可能無法察覺所有可藉由查核工作辨認之重大事項，故無法表示查核意見。

#### 保留結論之基礎

如財務報表附註十一所述，列入上開財務報表中，民國 111 年 9 月 30 日採用權益法之投資帳面金額為新台幣 41,087 仟元，暨民國 111 年 7 月 1 日至 9 月 30 日及民國 111 年 1 月 1 日至 9 月 30 日採用權益法認列之關聯企業損益及其他綜合損益之份額分別為新台幣(3,428)仟元、(7,198)仟元、43 仟元及 46 仟元，係依據該被投資公司同期間未經會計師核閱之財務報表認列與揭露。

## 保留結論

依本會計師核閱結果，除保留結論之基礎段所述採用權益法之投資、採用權益法認列之關聯企業損益及其他綜合損益之份額係依據同期間未經會計師核閱之財務報表認列與揭露，倘該等財務報表經會計師核閱而有所調整時，對於財務報告之可能影響外，並未發現上開財務報告在所有重大方面有未依照證券發行人財務報告編製準則及經金融監督管理委員會認可並發布生效之國際會計準則第 34 號「期中財務報導」編製，致無法允當表達安格科技股份有限公司民國 111 年及 110 年 9 月 30 日之財務狀況，暨民國 111 年及 110 年 7 月 1 日至 9 月 30 日之財務績效，以及民國 111 年及 110 年 1 月 1 日至 9 月 30 日之財務績效及現金流量之情事。

勤業眾信聯合會計師事務所

會計師 虞成全

虞成全



會計師 姚勝雄

姚勝雄



證券暨期貨管理委員會核准文號  
台財證六字第 0930128050 號

金融監督管理委員會核准文號  
金管證審字第 1010028123 號

中 華 民 國 111 年 11 月 4 日

民國 111 年 9 月 30 日暨民國 110 年 12 月 31 日及 9 月 30 日

單位：新台幣仟元

代 碼	資 產	111年9月30日 (經核閱)		110年12月31日 (經查核)		110年9月30日 (經核閱)	
		金 額	%	金 額	%	金 額	%
	<b>流動資產</b>						
1100	現金及約當現金 (附註六)	\$ 225,663	23	\$ 440,585	40	\$ 492,893	48
1110	透過損益按公允價值衡量之金融資產—流動(附註七)	51,470	5	59,793	5	-	-
1136	按攤銷後成本衡量之金融資產—流動(附註八、二七及二八)	405,300	41	411,900	37	332,600	32
1170	應收帳款 (附註九及十九)	34,029	4	28,677	3	46,740	5
1180	應收帳款—關係人 (附註九、十九及二七)	319	-	461	-	459	-
1200	其他應收款 (附註九)	3,481	-	563	-	3,018	-
1210	其他應收款—關係人 (附註九及二七)	3,543	-	-	-	-	-
1220	本期所得稅資產	-	-	-	-	2,561	-
130X	存貨 (附註十)	124,947	13	74,585	7	79,016	8
1470	其他流動資產 (附註十五、十九及二七)	6,049	1	12,822	1	9,144	1
11XX	流動資產總計	<u>854,801</u>	<u>87</u>	<u>1,029,386</u>	<u>93</u>	<u>966,431</u>	<u>94</u>
	<b>非流動資產</b>						
1550	採用權益法之投資 (附註十一)	41,087	4	-	-	-	-
1600	不動產、廠房及設備 (附註十二)	37,173	4	32,034	3	24,580	2
1755	使用權資產 (附註十三)	26,340	3	30,225	3	31,521	3
1780	無形資產 (附註十四)	17,181	2	7,391	1	6,638	1
1840	遞延所得稅資產	2,866	-	1,178	-	1,731	-
1900	其他非流動資產 (附註十五)	872	-	872	-	1,706	-
15XX	非流動資產總計	<u>125,519</u>	<u>13</u>	<u>71,700</u>	<u>7</u>	<u>66,176</u>	<u>6</u>
1XXX	資 產 總 計	<u>\$ 980,320</u>	<u>100</u>	<u>\$ 1,101,086</u>	<u>100</u>	<u>\$ 1,032,607</u>	<u>100</u>
	<b>負債及權益</b>						
	<b>流動負債</b>						
2130	合約負債 (附註十九)	\$ 4,017	-	\$ 14,522	1	\$ 11,174	1
2170	應付帳款	46,822	5	49,762	5	57,857	6
2200	其他應付款 (附註十六及二七)	48,318	5	70,290	6	47,113	5
2230	本期所得稅負債	7,541	1	35,025	3	25,244	2
2280	租賃負債—流動 (附註十三)	4,961	1	4,905	1	4,888	-
2399	其他流動負債 (附註十九)	2,798	-	1,360	-	1,189	-
21XX	流動負債總計	<u>114,457</u>	<u>12</u>	<u>175,864</u>	<u>16</u>	<u>147,465</u>	<u>14</u>
	<b>非流動負債</b>						
2570	遞延所得稅負債	1,158	-	28	-	-	-
2580	租賃負債—非流動 (附註十三)	22,752	2	26,478	2	27,710	3
25XX	非流動負債總計	<u>23,910</u>	<u>2</u>	<u>26,506</u>	<u>2</u>	<u>27,710</u>	<u>3</u>
2XXX	負債總計	<u>138,367</u>	<u>14</u>	<u>202,370</u>	<u>18</u>	<u>175,175</u>	<u>17</u>
	<b>權益 (附註十八及二三)</b>						
3110	普通股股本	269,188	27	244,580	22	243,660	24
3140	預收股本	1,000	-	-	-	920	-
3200	資本公積	448,276	46	448,276	41	448,276	43
	保留盈餘						
3310	法定盈餘公積	30,650	3	15,885	2	15,885	2
3350	未分配盈餘	94,131	10	191,313	17	150,029	14
3400	其他權益	46	-	-	-	-	-
3500	庫藏股票	(1,338)	-	(1,338)	-	(1,338)	-
3XXX	權益總計	<u>841,953</u>	<u>86</u>	<u>898,716</u>	<u>82</u>	<u>857,432</u>	<u>83</u>
	<b>負債與權益總計</b>	<u>\$ 980,320</u>	<u>100</u>	<u>\$ 1,101,086</u>	<u>100</u>	<u>\$ 1,032,607</u>	<u>100</u>

後附之附註係本財務報告之一部分。

(請參閱勤業眾信聯合會計師事務所民國 111 年 11 月 4 日核閱報告)

董事長：胡漢良



經理人：藍世旻



會計主管：呂妍儀



民國 111 年及 110 年 7 月 1 日至 9 月 30 日以及民國 111 年及 110 年 1 月 1 日至 9 月 30 日

(僅經核閱，不在一般公認會計準則查核)

單位：新台幣仟元，惟每股  
(虧損)盈餘為元

代碼	111年7月1日至9月30日		110年7月1日至9月30日		111年1月1日至9月30日		110年1月1日至9月30日	
	金額	%	金額	%	金額	%	金額	%
4000	\$ 77,140	100	\$ 160,845	100	\$ 370,952	100	\$ 453,033	100
5000	43,110	56	63,218	39	169,328	45	187,338	41
5900	34,030	44	97,627	61	201,624	55	265,695	59
	營業費用(附註二十及二七)							
6100	3,650	5	3,501	2	11,632	3	9,346	2
6200	9,422	12	11,037	7	30,716	8	31,480	7
6300	31,313	40	34,369	22	97,961	27	92,622	21
6000	44,385	57	48,907	31	140,309	38	133,448	30
6900	(10,355)	(13)	48,720	30	61,315	17	132,247	29
	營業外收入及支出(附註二十)							
7100	1,743	2	520	-	4,453	1	1,286	-
7010	92	-	960	1	163	-	965	-
7020	2,637	3	280	-	3,063	1	(1,185)	-
7050	(104)	-	(121)	-	(324)	-	(358)	-
7060	採用權益法認列之關聯企業							
	損益之份額(附註十一)							
7000	(3,428)	(4)	-	-	(7,198)	(2)	-	-
	940	1	1,639	1	157	-	708	-
7900	(9,415)	(12)	50,359	31	61,472	17	132,955	29
7950	6,080	8	(9,951)	(6)	(9,370)	(3)	(26,591)	(6)
8200	(3,335)	(4)	40,408	25	52,102	14	106,364	23
	其他綜合損益							
	後續可能重分類至損益之項目：							
8370	採用權益法認列之關聯企業之其他綜合損益之份額(附註十八)							
	43	-	-	-	46	-	-	-
8300	43	-	-	-	46	-	-	-
8500	(\$ 3,292)	(4)	\$ 40,408	25	\$ 52,148	14	\$ 106,364	23
	每股(虧損)盈餘(附註二二)							
9750	(\$ 0.12)		\$ 1.59		\$ 1.94		\$ 4.45	
9850	(\$ 0.12)		\$ 1.57		\$ 1.92		\$ 4.38	

後附之附註係本財務報告之一部分。

(請參閱勤業眾信聯合會計師事務所民國 111 年 11 月 4 日核閱報告)

董事長：胡漢良




經理人：藍世旻



會計主管：呂妍儀





安特利聯合會計師事務所

民國 111 年 11 月 4 日

民國 111 年 9 月 30 日

( 僅經核閱，未作任何查核 )

單位：新台幣仟元

代碼	資 本 公 司										其他權益	庫藏股票	股票權益總計
	普通股股本	預收股本	資本公積	資本公積	資本公積	資本公積	資本公積	資本公積	資本公積	資本公積			
A1	\$ 213,660	\$ 350	\$ 50,505	\$ 7,591	\$ 2,629	\$ 60,725	\$ 11,793	\$ 90,649	\$ -	(\$ 17,501)	\$ 359,676		
B1	-	-	-	-	-	-	4,092	( 4,092)	-	-	-	-	-
B5	-	-	-	-	-	-	-	( 42,892)	-	-	( 42,892)	-	( 42,892)
D5	-	-	-	-	-	-	-	106,364	-	-	106,364	-	106,364
E1	29,200	-	367,518	-	-	367,518	-	-	-	-	-	-	396,718
N1	450	920	4,043	( 1,065)	17,055	20,033	-	-	-	16,163	37,566	-	37,566
T1	350	( 350)	-	-	-	-	-	-	-	-	-	-	-
Z1	\$ 243,660	\$ 920	\$ 422,066	\$ 6,526	\$ 19,684	\$ 448,276	\$ 15,885	\$ 150,029	\$ -	(\$ 1,338)	\$ 857,432	-	\$ 857,432
A1	\$ 244,580	\$ -	\$ 423,234	\$ 5,358	\$ 19,684	\$ 448,276	\$ 15,885	\$ 191,313	\$ -	(\$ 1,338)	\$ 898,716	-	\$ 898,716
B1	-	-	-	-	-	-	14,765	( 14,765)	-	-	-	-	-
B5	-	-	-	-	-	-	-	( 110,061)	-	-	( 110,061)	-	( 110,061)
B9	24,458	-	-	-	-	-	-	( 24,458)	-	-	-	-	-
D5	-	-	-	-	-	-	-	52,102	46	-	52,148	-	52,148
N1	150	1,000	225	( 225)	-	-	-	-	-	-	1,150	-	1,150
Z1	\$ 269,188	\$ 1,000	\$ 423,459	\$ 5,133	\$ 19,684	\$ 448,276	\$ 30,650	\$ 94,131	\$ 46	(\$ 1,338)	\$ 841,953	-	\$ 841,953

後附之附註係本財務報告之一部分。

( 請參閱勤業眾信聯合會計師事務所民國 111 年 11 月 4 日核閱報告 )



董事長：胡漢良



經理人：藍世曼



會計主管：呂妍儀

安格科技股份有限公司

現金流量表

民國 111 年及 110 年 1 月 1 日至 9 月 30 日

(僅經核閱，未依一般公認審計準則查核)

單位：新台幣仟元

代 碼		111年1月1日 至9月30日	110年1月1日 至9月30日
	營業活動之現金流量		
A10000	稅前淨利	\$ 61,472	\$ 132,955
A20010	收益費損項目		
A20100	折舊費用	12,489	9,312
A20200	攤銷費用	3,813	2,234
A20400	透過損益按公允價值衡量金融 資產及負債之淨損失	8,323	-
A20900	財務成本	324	358
A21200	利息收入	( 4,453)	( 1,286)
A21900	股份基礎給付酬勞成本	-	4,129
A22400	採用權益法認列之關聯企業損 失之份額	7,198	-
A23700	存貨跌價損失	750	2,858
A24100	未實現外幣兌換利益	( 5,790)	-
A30000	營業資產及負債之淨變動數		
A31150	應收帳款	( 3,999)	( 22,943)
A31160	應收帳款—關係人	142	( 153)
A31180	其他應收款	( 2,918)	( 2,455)
A31200	存 貨	( 51,112)	( 9,909)
A31240	其他流動資產	6,773	1,379
A32125	合約負債	( 10,505)	( 2,185)
A32150	應付帳款	( 4,073)	17,076
A32180	其他應付款	( 18,672)	20,763
A32230	其他流動負債	1,438	338
A33000	營運產生之現金	1,200	152,471
A33100	收取之利息	4,453	1,286
A33300	支付之利息	( 324)	( 358)
A33500	支付之所得稅	( 37,412)	( 11,139)
AAAA	營業活動之淨現金流(出)入	( 32,083)	142,260

(接次頁)





(承前頁)


代 碼		111年1月1日 至9月30日	110年1月1日 至9月30日
	投資活動之現金流量		
B00040	取得按攤銷後成本衡量之金融資產	\$ -	(\$ 201,800)
B00060	按攤銷後成本衡量之金融資產到期 還本	6,600	-
B01800	取得採用權益法之投資	( 48,239)	-
B02700	取得不動產、廠房及設備(附註二 四)	( 17,318)	( 5,896)
B03700	存出保證金增加	-	( 330)
B04300	其他應收款—關係人增加	( 3,543)	-
B04500	取得無形資產(附註二四)	( 13,603)	( 7,892)
BBBB	投資活動之淨現金流出	( 76,103)	( 215,918)
	籌資活動之現金流量		
C04020	租賃本金償還	( 3,670)	( 3,327)
C04500	發放現金股利	( 110,061)	( 42,892)
C04600	現金增資(附註十八)	-	396,718
C04800	員工執行認股權	1,150	1,370
C05100	員工購買庫藏股(附註十八)	-	32,067
CCCC	籌資活動之淨現金流(出)入	( 112,581)	383,936
DDDD	匯率變動對現金及約當現金之影響	5,845	( 171)
EEEE	現金及約當現金淨(減少)增加	( 214,922)	310,107
E00100	期初現金及約當現金餘額	440,585	182,786
E00200	期末現金及約當現金餘額	\$ 225,663	\$ 492,893

後附之附註係本財務報告之一部分。

(請參閱勤業眾信聯合會計師事務所民國111年11月4日核閱報告)

董事長：胡漢良 

經理人：藍世旻 

會計主管：呂妍儀 

安格科技股份有限公司

財務報告附註

民國 111 年及 110 年 1 月 1 日至 9 月 30 日

(僅經核閱，未依一般公認審計準則查核)

(除另註明外，金額以新台幣仟元為單位)

一、公司沿革

安格科技股份有限公司(以下稱「本公司」)於 99 年 10 月 21 日經經濟部核准成立，主要營業項目為 IC 產品設計開發、電子材料批發及國際貿易等業務。

本公司於 110 年 5 月 27 日經財團法人中華民國證券櫃檯買賣中心核准，自 110 年 8 月 11 日起於該中心上櫃買賣。

本財務報告係以本公司之功能性貨幣新台幣表達。

二、通過財務報告之日期及程序

本財務報告於 111 年 11 月 3 日經董事會通過。

三、新發布及修訂準則及解釋之適用

- (一)首次適用金融監督管理委員會(以下稱「金管會」)認可並發布生效之國際財務報導準則(IFRS)、國際會計準則(IAS)、解釋(IFRIC)及解釋公告(SIC)(以下稱「IFRSs」)

新發布 / 修正 / 修訂準則及解釋  
「IFRSs 2018-2020 之年度改善」

IFRS 3 之修正「對觀念架構之引述」

IAS 16 之修正「不動產、廠房及設備：達到預定使用狀態前之價款」

IAS 37 之修正「虧損性合約—履行合約之成本」

IFRS 16 之修正「2021 年 6 月 30 日後之新型冠狀病毒肺炎相關租金減讓」

首次適用上述金管會認可並發布生效之 IFRSs 將不致造成本公司會計政策之重大變動。

(二) 112 年適用之金管會認可之 IFRSs

<u>新發布 / 修正 / 修訂準則及解釋</u>	<u>IASB 發布之生效日</u>
IAS 1 之修正「會計政策之揭露」	2023 年 1 月 1 日 (註 1)
IAS 8 之修正「會計估計值之定義」	2023 年 1 月 1 日 (註 2)
IAS 12 之修正「與單一交易所產生之資產及負債有關之遞延所得稅」	2023 年 1 月 1 日 (註 3)

註 1：於 2023 年 1 月 1 日以後開始之年度報導期間適用此項修正。

註 2：於 2023 年 1 月 1 日以後開始之年度報導期間所發生之會計估計值變動及會計政策變動適用此項修正。

註 3：除於 2022 年 1 月 1 日就租賃及除役義務之暫時性差異認列遞延所得稅外，該修正係適用於 2022 年 1 月 1 日以後所發生之交易。

截至本財務報告通過發布日止，本公司仍持續評估其他準則、解釋之修正對財務狀況與財務績效之影響，相關影響待評估完成時予以揭露。

(三) 國際會計準則理事會 (IASB) 已發布但尚未經金管會認可並發布生效之 IFRSs

<u>新發布 / 修正 / 修訂準則及解釋</u>	<u>IASB 發布之生效日</u>
IFRS 10 及 IAS 28 之修正「投資者與其關聯企業或合資間之資產出售或投入」	未 定
IFRS 16 之修正「售後租回中之租賃負債」	2024 年 1 月 1 日 (註)
IFRS 17「保險合約」	2023 年 1 月 1 日
IFRS 17 之修正	2023 年 1 月 1 日
IFRS 17 之修正「初次適用 IFRS 17 及 IFRS 9—比較資訊」	2023 年 1 月 1 日
IAS 1 之修正「負債分類為流動或非流動」	2024 年 1 月 1 日
IAS 1 之修正「具合約條款之非流動負債」	2024 年 1 月 1 日

註：賣方兼承租人應對初次適用 IFRS 16 日後簽訂之售後租回交易追溯適用 IFRS 16 之修正。

截至本財務報告通過發布日止，本公司仍持續評估其他準則、解釋之修正對財務狀況與財務績效之影響，相關影響待評估完成時予以揭露。

#### 四、重大會計政策之彙總說明

##### (一) 遵循聲明

本財務報告係依照證券發行人財務報告編製準則及經金管會認可並發布生效之 IAS 34「期中財務報導」編製。本財務報告並未包含整份年度財務報告所規定之所有 IFRSs 揭露資訊。

##### (二) 編製基礎

除按公允價值衡量之金融工具外，本財務報告係依歷史成本基礎編製。

公允價值衡量依照相關輸入值之可觀察程度及重要性區分為第 1 等級至第 3 等級：

1. 第 1 等級輸入值：係指於衡量日可取得之相同資產或負債於活絡市場之報價（未經調整）。
2. 第 2 等級輸入值：係指除第 1 等級之報價外，資產或負債直接（亦即價格）或間接（亦即由價格推導而得）之可觀察輸入值。
3. 第 3 等級輸入值：係指資產或負債之不可觀察之輸入值。

##### (三) 其他重大會計政策

除下列說明外，請參閱 110 年度財務報告之重大會計政策彙總說明。

##### 1. 投資關聯企業

關聯企業係指本公司具有重大影響，但非屬子公司之企業。本公司對投資關聯企業係採用權益法。

權益法下，投資關聯企業原始依成本認列，取得日後帳面金額係隨本公司所享有之關聯企業損益及其他綜合損益份額與利潤分配而增減。此外，針對本公司可享有關聯企業權益之變動係按持股比例認列。

取得成本超過本公司於取得日所享有關聯企業可辨認資產及負債淨公允價值份額之數額列為商譽，該商譽係包含於該投資之帳面金額且不得攤銷；本公司於取得日所享有關聯企業可辨認資產及負債淨公允價值份額超過取得成本之數額列為當期損益。

關聯企業發行新股時，本公司若未按持股比例認購，致使持股比例發生變動，並因而使投資之股權淨值發生增減時，其增減數調整資本公積一採權益法認列關聯企業股權淨值之變動數及採用權益法之投資。惟若未按持股比例認購或取得致使對關聯企業之所有權權益減少者，於其他綜合損益中所認列與該關聯企業有關之金額按減少比例重分類，其會計處理之基礎係與關聯企業若直接處分相關資產或負債所必須遵循之基礎相同；前項調整如應借記資本公積，而採用權益法之投資所產生之資本公積餘額不足時，其差額借記保留盈餘。

當本公司對關聯企業之損失份額等於或超過其在該關聯企業之權益（包括權益法下投資關聯企業之帳面金額及實質上屬於本公司對該關聯企業淨投資組成部分之其他長期權益）時，即停止認列進一步之損失。本公司僅於發生法定義務、推定義務或已代關聯企業支付款項之範圍內，認列額外損失及負債。

本公司於評估減損時，係將投資之整體帳面金額（含商譽）視為單一資產比較可回收金額與帳面金額，進行減損測試，所認列之減損損失不分攤至構成投資帳面金額組成部分之任何資產，包括商譽。減損損失之任何迴轉，於該投資之可回收金額後續增加之範圍內予以認列。

本公司自其投資不再為關聯企業之日停止採用權益法，其對原關聯企業之保留權益以公允價值衡量，該公允價值及處分價款與停止採用權益法當日之投資帳面金額之差額，列入當期損益。此外，於其他綜合損益中所認列與該關聯企業有關之所有金額，其會計處理之基礎係與關聯企業若直接處分相關資產或負債所必須遵循之基礎相同。若對關聯企業之投資成為合資之投資，或對合資之投資成為對關聯企業之投資，本公司係持續採用權益法而不對保留權益作再衡量。

本公司與關聯企業間之逆流、順流及側流交易所產生之損益，僅在與本公司對關聯企業權益無關之範圍內，認列於本財務報告。

## 2. 收入認列

### 勞務收入

勞務收入來自為客戶設計與開發特定功能積體電路晶片服務及提供 IC 電路佈局之技術服務，於滿足履約義務時認列收入。

## 3. 所得稅

所得稅費用係當期所得稅及遞延所得稅之總和。期中期間之所得稅係以年度為基礎進行評估，以預期年度總盈餘所適用之稅率，就期中稅前損益予以計算。

## 五、重大會計判斷、估計及假設不確定性之主要來源

本公司於採用會計政策時，對於不易自其他來源取得相關資訊者，管理階層必須基於歷史經驗及其他攸關之因素作出相關之判斷、估計及假設。實際結果可能與估計有所不同。

本公司將新型冠狀病毒肺炎疫情近期在全球之發展及對經濟環境可能之影響，納入對現金流量推估、成長率、折現率、獲利能力等相關重大會計估計之考量，管理階層將持續檢視估計與基本假設。若估計之修正僅影響當期，則於修正當期認列；若會計估計之修正同時影響當期及未來期間，則於修正當期及未來期間認列。

請參閱 110 年度本財務報告之重大會計判斷、估計及假設不確定性主要來源說明。

## 六、現金及約當現金

	111年9月30日	110年12月31日	110年9月30日
庫存現金及週轉金	\$ 14	\$ 27	\$ 25
銀行活期存款	225,649	422,558	449,343
約當現金			
銀行定期存款	-	18,000	43,525
	<u>\$ 225,663</u>	<u>\$ 440,585</u>	<u>\$ 492,893</u>

本公司 111 年 9 月 30 日暨 110 年 12 月 31 日及 9 月 30 日質押之定期存款業已轉列至按攤銷後成本衡量之金融資產，請參閱附註八、二七(三)及二八。

七、透過損益按公允價值衡量之金融工具

	111年9月30日	110年12月31日	110年9月30日
<u>金融資產－流動</u>			
強制透過損益按公允價值衡 量			
非衍生金融資產			
－基金受益憑證	\$ 51,470	\$ 59,793	\$ -

八、按攤銷後成本衡量之金融資產

	111年9月30日	110年12月31日	110年9月30日
<u>流    動</u>			
原始到期日超過3個月之定 期存款	\$ 404,300	\$ 410,900	\$ 330,100
受限制資產－定期存款（附 註二七(三)及二八）	1,000	1,000	2,500
	<u>\$ 405,300</u>	<u>\$ 411,900</u>	<u>\$ 332,600</u>

九、應收帳款及其他應收款

	111年9月30日	110年12月31日	110年9月30日
<u>應收帳款</u>			
按攤銷後成本衡量			
總帳面金額	\$ 34,029	\$ 28,677	\$ 46,740
減：備抵損失	-	-	-
	<u>\$ 34,029</u>	<u>\$ 28,677</u>	<u>\$ 46,740</u>
<u>應收帳款－關係人</u>			
按攤銷後成本衡量			
總帳面金額	\$ 319	\$ 461	\$ 459
減：備抵損失	-	-	-
	<u>\$ 319</u>	<u>\$ 461</u>	<u>\$ 459</u>
<u>其他應收款</u>			
應收營業稅退稅款	\$ 2,918	\$ -	\$ 2,451
應收設備退還款	563	563	563
其    他	-	-	4
減：備抵損失	-	-	-
	<u>\$ 3,481</u>	<u>\$ 563</u>	<u>\$ 3,018</u>
<u>其他應收款－關係人</u>			
應收代付款	\$ 3,543	\$ -	\$ -
減：備抵損失	-	-	-
	<u>\$ 3,543</u>	<u>\$ -</u>	<u>\$ -</u>

(一) 應收帳款

本公司對產品銷售之平均授信期間為 30~60 天，應收帳款不予計息。為減輕信用風險，本公司管理階層指派專責團隊負責授信額度之決定、授信核准及其他監控程序以確保逾期應收帳款之回收已採取適當行動。此外，本公司於資產負債表日會逐一複核應收帳款之可回收金額以確保無法回收之應收帳款已提列適當減損損失。據此，本公司管理階層認為信用風險已顯著減少。

本公司按存續期間預期信用損失認列應收帳款之備抵損失。存續期間預期信用損失係使用準備矩陣計算，其考量客戶過去違約紀錄與現時財務狀況、產業經濟情勢，並同時考量產業展望。因本公司之信用損失歷史經驗顯示，不同客戶群之損失型態並無顯著差異，因此準備矩陣未進一步區分客戶群，僅以應收帳款逾期天數訂定預期信用損失率。

若有證據顯示交易對方面臨嚴重財務困難且本公司無法合理預期可回收金額，例如交易對方正進行清算，本公司直接沖銷相關應收帳款，惟仍會持續追索活動，因追索回收之金額則認列於損益。

本公司依準備矩陣衡量應收帳款之備抵損失如下：

111 年 9 月 30 日

	未逾期	逾期 1~60 天	逾期 61~180 天	逾期超過 181 天	合計
預期信用損失率	-	-	-	100%	-
總帳面金額	\$ 34,348	\$ -	\$ -	\$ -	\$ 34,348
備抵損失(存續期間預期信用損失)	-	-	-	-	-
攤銷後成本	<u>\$ 34,348</u>	<u>\$ -</u>	<u>\$ -</u>	<u>\$ -</u>	<u>\$ 34,348</u>

110 年 12 月 31 日

	未逾期	逾期 1~60 天	逾期 61~180 天	逾期超過 181 天	合計
預期信用損失率	-	-	-	100%	-
總帳面金額	\$ 29,138	\$ -	\$ -	\$ -	\$ 29,138
備抵損失(存續期間預期信用損失)	-	-	-	-	-
攤銷後成本	<u>\$ 29,138</u>	<u>\$ -</u>	<u>\$ -</u>	<u>\$ -</u>	<u>\$ 29,138</u>

110 年 9 月 30 日

	未逾期	逾期 1~60 天	逾期 61~180 天	逾期超過 181 天	合計
預期信用損失率	-	-	-	100%	-
總帳面金額	\$ 47,199	\$ -	\$ -	\$ -	\$ 47,199
備抵損失(存續期間預期信用損失)	-	-	-	-	-
攤銷後成本	<u>\$ 47,199</u>	<u>\$ -</u>	<u>\$ -</u>	<u>\$ -</u>	<u>\$ 47,199</u>



## (二) 其他應收款

本公司帳列其他應收款主係應收營業稅退稅款及應收代付款等款項。本公司採行之政策係僅與信用良好之對象進行交易，並於必要情形下取得足額之擔保以減輕因拖欠所產生財務損失之風險。信用評等資訊係由歷史交易記錄對交易對象予以評等。本公司持續監督信用暴險及交易對方之信用等級。

## 十、存 貨

	111年9月30日	110年12月31日	110年9月30日
原 物 料	\$ 31,877	\$ 9,137	\$ 8,929
在 製 品	51,629	17,397	32,769
製 成 品	<u>41,441</u>	<u>48,051</u>	<u>37,318</u>
	<u>\$ 124,947</u>	<u>\$ 74,585</u>	<u>\$ 79,016</u>

銷貨成本性質如下：

	111年7月1日 至9月30日	110年7月1日 至9月30日	111年1月1日 至9月30日	110年1月1日 至9月30日
已銷售之存貨成本	\$ 42,841	\$ 62,596	\$ 167,230	\$ 184,480
存貨跌價損失	269	622	750	2,858
勞務成本（附註十九）	-	-	1,348	-
	<u>\$ 43,110</u>	<u>\$ 63,218</u>	<u>\$ 169,328</u>	<u>\$ 187,338</u>

## 十一、採用權益法之投資

### 投資關聯企業

	111年9月30日	110年12月31日	110年9月30日
個別不重大之關聯企業	<u>\$ 41,087</u>	<u>\$ -</u>	<u>\$ -</u>

本公司於111年2月以現金48,239仟元取得宏芯科技股份有限公司之普通股5,360仟股，持股比例為17.65%，因擔任關聯企業之法人董事，對其具有重大影響力，因而採權益法評價。本公司於取得宏芯科技股份有限公司之原始會計處理於資產負債表日僅係暫定，於本財務報告通過日時，所需之市場評價及其他計算尚未完成，後續將於衡量期間進行追溯調整。

採用權益法之投資及本公司對其所享有之損益及其他綜合損益份額，係按未經會計師核閱之財務報告計算；惟本公司管理階層認為上述被投資公司財務報告未經會計師核閱，尚不致產生重大影響。

## 十二、不動產、廠房及設備

### 自 用

	機器設備	辦公設備	其他設備	試驗設備	租賃改良	合 計
<u>成 本</u>						
111年1月1日餘額	\$ -	\$ 9,409	\$ 16,247	\$ 14,339	\$ 10,292	\$ 50,287
增 添	-	1,564	748	11,431	-	13,743
處 分	-	( 405)	( 3,915)	( 566)	( 205)	( 5,091)
111年9月30日餘額	-	10,568	13,080	25,204	10,087	58,939
<u>累計折舊</u>						
111年1月1日餘額	-	2,802	5,532	7,282	2,637	18,253
折舊費用	-	1,265	4,349	2,100	890	8,604
處 分	-	( 405)	( 3,915)	( 566)	( 205)	( 5,091)
111年9月30日餘額	-	3,662	5,966	8,816	3,322	21,766
111年9月30日淨額	\$ -	\$ 6,906	\$ 7,114	\$ 16,388	\$ 6,765	\$ 37,173
110年12月31日及 111年1月1日淨額	\$ -	\$ 6,607	\$ 10,715	\$ 7,057	\$ 7,655	\$ 32,034
<u>成 本</u>						
110年1月1日餘額	\$ 1,288	\$ 6,134	\$ 23,162	\$ 11,775	\$ 9,882	\$ 52,241
增 添	-	2,976	107	2,109	252	5,444
處 分	( 244)	( 608)	( 15,120)	-	-	( 15,972)
110年9月30日餘額	1,044	8,502	8,149	13,884	10,134	41,713
<u>累計折舊</u>						
110年1月1日餘額	1,169	2,068	17,802	4,892	1,436	27,367
折舊費用	119	961	1,990	1,771	897	5,738
處 分	( 244)	( 608)	( 15,120)	-	-	( 15,972)
110年9月30日餘額	1,044	2,421	4,672	6,663	2,333	17,133
110年9月30日淨額	\$ -	\$ 6,081	\$ 3,477	\$ 7,221	\$ 7,801	\$ 24,580

折舊費用係以直線基礎按下列耐用年數計提：

機器設備	5年
辦公設備	5年
其他設備	2至10年
試驗設備	3至5年
租賃改良	3至10年

## 十三、租賃協議

### (一) 使用權資產

	111年9月30日	110年12月31日	110年9月30日
使用權資產帳面金額			
建築物	\$ 26,279	\$ 30,132	\$ 31,417
辦公設備	61	93	104
	<u>\$ 26,340</u>	<u>\$ 30,225</u>	<u>\$ 31,521</u>

	111年7月1日 至9月30日	110年7月1日 至9月30日	111年1月1日 至9月30日	110年1月1日 至9月30日
使用權資產之增添			\$ -	\$ 9,323
使用權資產之折舊費用				
建築物	\$ 1,284	\$ 1,284	\$ 3,853	\$ 3,542
辦公設備	<u>11</u>	<u>11</u>	<u>32</u>	<u>32</u>
	<u>\$ 1,295</u>	<u>\$ 1,295</u>	<u>\$ 3,885</u>	<u>\$ 3,574</u>

除以上所列增添及認列折舊費用外，本公司之使用權資產於111年及110年1月1日至9月30日並未發生重大轉租及減損情形。

## (二) 租賃負債

	111年9月30日	110年12月31日	110年9月30日
租賃負債帳面金額			
流動	<u>\$ 4,961</u>	<u>\$ 4,905</u>	<u>\$ 4,888</u>
非流動	<u>\$ 22,752</u>	<u>\$ 26,478</u>	<u>\$ 27,710</u>

租賃負債之折現率區間如下：

	111年9月30日	110年12月31日	110年9月30日
建築物	1.22%~1.62%	1.22%~1.62%	1.22%~1.62%
辦公設備	1.60%	1.60%	1.60%

## (三) 重要承租活動及條款

本公司承租若干建築物做為辦公室使用，租賃期間為10年。

於租賃期間終止時，本公司對上述所租賃之標的並無優惠承購權。

## (四) 其他租賃資訊

	111年7月1日 至9月30日	110年7月1日 至9月30日	111年1月1日 至9月30日	110年1月1日 至9月30日
短期租賃費用	<u>\$ 18</u>	<u>\$ 18</u>	<u>\$ 52</u>	<u>\$ 360</u>
租賃之現金(流出)				
總額			<u>(\$ 4,046)</u>	<u>(\$ 4,045)</u>

本公司選擇對符合短期租賃之辦公設備之租賃適用認列之豁免，不對該等租賃認列相關使用權資產及租賃負債。

十四、無形資產

	電 腦 軟 體	其 他 無 形 資 產	合 計
<u>成 本</u>			
111年1月1日餘額	\$ 16,687	\$ 3,487	\$ 20,174
單獨取得	3,746	9,857	13,603
處 分	( 9,939)	-	( 9,939)
111年9月30日餘額	<u>10,494</u>	<u>13,344</u>	<u>23,838</u>
<u>累計攤銷</u>			
111年1月1日餘額	11,112	1,671	12,783
攤銷費用	1,979	1,834	3,813
處 分	( 9,939)	-	( 9,939)
111年9月30日餘額	<u>3,152</u>	<u>3,505</u>	<u>6,657</u>
111年9月30日淨額	<u>\$ 7,342</u>	<u>\$ 9,839</u>	<u>\$ 17,181</u>
110年12月31日及 111年1月1日淨額	<u>\$ 5,575</u>	<u>\$ 1,816</u>	<u>\$ 7,391</u>
<u>成 本</u>			
110年1月1日餘額	\$ 11,575	\$ 18,038	\$ 29,613
單獨取得	7,058	-	7,058
處 分	-	-	-
110年9月30日餘額	<u>18,633</u>	<u>18,038</u>	<u>36,671</u>
<u>累計攤銷</u>			
110年1月1日餘額	10,904	16,895	27,799
攤銷費用	1,623	611	2,234
110年9月30日餘額	<u>12,527</u>	<u>17,506</u>	<u>30,033</u>
110年9月30日淨額	<u>\$ 6,106</u>	<u>\$ 532</u>	<u>\$ 6,638</u>

攤銷費用係以直線基礎按下列耐用年數計提：

電腦軟體	3至5年
其他無形資產	
IP 矽智財	3至10年

## 十五、其他資產

	111年9月30日	110年12月31日	110年9月30日
<u>流 動</u>			
預付費用	\$ 4,164	\$ 6,179	\$ 3,635
預付貨款	1,211	2,926	2,645
進項稅額	674	2,369	1,303
履行合約成本（附註十九）	-	1,348	1,561
	<u>\$ 6,049</u>	<u>\$ 12,822</u>	<u>\$ 9,144</u>
<u>非 流 動</u>			
存出保證金	\$ 872	\$ 872	\$ 872
預付軟體款	-	-	834
	<u>\$ 872</u>	<u>\$ 872</u>	<u>\$ 1,706</u>

本公司與關係人間之交易情形，請參閱附註二七(六)。

## 十六、其他應付款

	111年9月30日	110年12月31日	110年9月30日
應付薪資及年終獎金	\$ 27,492	\$ 31,341	\$ 23,106
應付員工及董事酬勞	6,686	22,817	16,433
應付設備款	4,940	8,515	637
應付勞健保費及退休金	2,707	2,436	2,356
應付勞務費	2,008	1,520	1,890
其 他	4,485	3,661	2,691
	<u>\$ 48,318</u>	<u>\$ 70,290</u>	<u>\$ 47,113</u>

本公司與關係人間之交易情形，請參閱附註二七(五)。

## 十七、退職後福利計畫

### 確定提撥計畫

本公司所適用「勞工退休金條例」之退休金制度，係屬政府管理之確定提撥退休計畫，依員工每月薪資6%提撥退休金至勞工保險局之個人專戶。本公司於111年及110年7月1日至9月30日與111年及110年1月1日至9月30日應提撥之金額已於綜合損益表認列之費用分別為1,244仟元、1,100仟元、3,553仟元及3,180仟元。

## 十八、權益

### (一) 普通股股本

	111年9月30日	110年12月31日	110年9月30日
額定股數(仟股)	<u>50,000</u>	<u>50,000</u>	<u>50,000</u>
額定股本	<u>\$ 500,000</u>	<u>\$ 500,000</u>	<u>\$ 500,000</u>
已發行且已收足股款之 股數(仟股)	<u>26,919</u>	<u>24,458</u>	<u>24,366</u>
已發行股本	<u>\$ 269,188</u>	<u>\$ 244,580</u>	<u>\$ 243,660</u>
預收股本	<u>\$ 1,000</u>	<u>\$ -</u>	<u>\$ 920</u>

已發行之普通股每股面額為 10 元，每股享有一表決權及收取股利之權利，額定股本中供員工認股權憑證所保留之股本為 5,000 仟股，得依董事會決議分次發行。

本公司 110 年初實收股本為 213,660 仟元，於 110 年及 111 年 1 月 1 日至 9 月 30 日間因員工行使認股權而分別發行新股 450 仟元及 150 仟元，分為 45 仟股及 15 仟股，每股面額 10 元，均為普通股。本公司另於 110 年 8 月及 111 年 8 月間已收取員工行使認股權之款項分別為 920 仟元及 1,000 仟元，因變更登記程序尚未辦理完成，列於預收股本項下。

本公司嗣於 110 年 6 月 11 日經董事會決議辦理初次上櫃現金增資發行新股 2,920 仟股，業經財團法人中華民國證券櫃檯買賣中心於 110 年 6 月 28 日證櫃審字第 1100006213 號函核准申報生效。上述現金增資發行新股包含公開承銷、競價拍賣及供員工認購，股數分別為 496 仟股、1,986 仟股及 438 仟股，其中公開承銷及員工認購以每股 88 元溢價發行，競價拍賣係以得標加權平均價每股 159.88 元溢價發行，並以 110 年 8 月 9 日為增資基準日，扣除交易成本 3,000 仟元，合計 396,718 仟元，本公司認列普通股股本 29,200 仟元及資本公積—股票發行溢價 367,518 仟元。另有關現金增資發行新股保留予員工之認購之酬勞成本認列情形，請參閱附註二三。

本公司於 111 年 6 月 8 日經股東常會決議通過盈餘轉增資 24,458 仟元，計發行新股 2,446 仟股，每股面額 10 元，業於 111 年 6 月 17

日經金融監督管理委員會證券期貨局核准申報生效在案，並於 111 年 6 月 24 日經董事會決議訂定 111 年 7 月 26 日為增資基準日。

(二) 資本公積

	111年9月30日	110年12月31日	110年9月30日
<u>得用以彌補虧損、發放現金或撥充股本(1)</u>			
股票發行溢價	\$ 406,986	\$ 406,986	\$ 406,986
股票發行溢價－員工認股權逾期失效	2,744	2,744	2,744
股票發行溢價－員工行使認股權轉列	13,729	13,504	12,336
庫藏股票交易－員工行使認股權轉列	<u>19,684</u>	<u>19,684</u>	<u>19,684</u>
	<u>443,143</u>	<u>442,918</u>	<u>441,750</u>
<u>不得作為任何用途(2)</u>			
員工認股權	<u>5,133</u>	<u>5,358</u>	<u>6,526</u>
	<u>\$ 448,276</u>	<u>\$ 448,276</u>	<u>\$ 448,276</u>

1. 此類資本公積得用以彌補虧損，亦得於公司無虧損時，用以發放現金或撥充股本，惟撥充股本時每年以實收股本之一定比率為限。

2. 因員工認股權產生之資本公積，不得作為任何用途。

本公司員工於 110 年 1 月 1 日至 9 月 30 日間以每股行使價格 10 元認購普通股 137 仟股，本公司認列普通股股本 450 仟元及預收股本 920 仟元，並將資本公積－員工認股權轉列資本公積－股票發行溢價 1,065 仟元；本公司員工嗣於 111 年 1 月 1 日至 9 月 30 日間以每股行使價格 10 元認購普通股 115 仟股，本公司認列普通股股本 150 仟元及預收股本 1,000 仟元，並將資本公積－員工認股權轉列資本公積－股票發行溢價 225 仟元。

(三) 保留盈餘及股利政策

依本公司章程之盈餘分派政策規定，本公司年度決算如有盈餘，依法繳納稅捐，彌補累積虧損後，再提 10% 為法定盈餘公積，但法定盈餘公積已達本公司實收資本額時，得不再提列，其餘再依法令規定提列或迴轉特別盈餘公積；如尚有餘額，併同累積未分配

盈餘，由董事會擬具盈餘分配議案，提請股東會決議分派股東股息紅利。本公司章程之員工及董事酬勞分派政策，參閱附註二十(七)員工酬勞及董事酬勞。

本公司股東紅利分派得以現金或股票方式發放，其數額以不低於當年度稅後盈餘 10%，且股東現金紅利分派之比例不低於股東紅利總額之 10%。本公司正處於成長階段，此項盈餘分派之種類及比例，基於公司未來資金需求及長期營運規劃，得由董事會依當時營運狀況，兼顧股東權益、平衡股利政策及資金需求規畫等擬具分派案，提報股東會決議調整之。

法定盈餘公積應提撥至其餘額達公司實收股本總額時為止。法定盈餘公積得用以彌補虧損。公司無虧損時，法定盈餘公積超過實收股本總額 25% 之部分除得撥充股本外，尚得以現金分配。

本公司就前期累積之其他權益減項淨額提列特別盈餘公積時，僅就前期未分配盈餘提列。

本公司於 111 年 6 月 8 日及 110 年 7 月 5 日舉行股東常會，分別決議通過 110 及 109 年度之盈餘分配案如下：

	110年度	109年度
法定盈餘公積	<u>\$ 14,765</u>	<u>\$ 4,092</u>
現金股利	<u>\$110,061</u>	<u>\$ 42,892</u>
股票股利	<u>\$ 24,458</u>	<u>\$ -</u>
每股現金股利(元)	\$ 4.5	\$ 2.0
每股股票股利(元)	1.0	-

#### (四) 其他權益項目

##### 國外營運機構財務報表換算之兌換差額

	111年1月1日 至9月30日	110年1月1日 至9月30日
期初餘額	<u>\$ -</u>	<u>\$ -</u>
當期產生		
採用權益法之關聯企業 之份額	<u>46</u>	<u>-</u>
本期其他綜合損益	<u>46</u>	<u>-</u>
期末餘額	<u>\$ 46</u>	<u>\$ -</u>



### (五) 庫藏股票

收	回	原	因	轉讓股份予員工 (仟股)
111年1月1日股數及				
111年9月30日股數				<u>65</u>
110年1月1日股數				827
本期減少				( <u>762</u> )
110年9月30日股數				<u>65</u>

本公司於110年3月16日董事會決議轉讓庫藏股762仟股予員工，於給與日依選擇權評價模式認列酬勞成本及資本公積一員工認股權1,151仟元。

本公司員工於110年3月間以每股行使價格42.21元認購普通股762仟股，扣除證券交易稅97仟元後，計32,067仟元，本公司沖轉庫藏股票16,163仟元及資本公積一員工認股權1,151仟元，並將差額認列資本公積一庫藏股票交易17,055仟元。

本公司持有之庫藏股票，依證券交易法規定不得質押，亦不得享有股利之分派及表決權等權利。

### 十九、收 入

	111年7月1日 至9月30日	110年7月1日 至9月30日	111年1月1日 至9月30日	110年1月1日 至9月30日
客戶合約收入				
產品銷貨收入	\$ 76,270	\$ 160,178	\$ 351,471	\$ 451,537
勞務收入	-	-	17,000	-
授權收入	<u>870</u>	<u>667</u>	<u>2,481</u>	<u>1,496</u>
	<u>\$ 77,140</u>	<u>\$ 160,845</u>	<u>\$ 370,952</u>	<u>\$ 453,033</u>

#### (一) 客戶合約之說明

##### 產品銷貨收入

本公司於客戶合約辨認履約義務後，將交易價格分攤至各履約義務，並於滿足各履約義務時認列收入。本公司係以訂單約定產品銷售價格，並考量客戶過去訂購情況以最可能金額估計折扣金額，據以決定收入認列金額及認列退款負債。截至111年9月30日止，認列退款負債（帳列其他流動負債）為203仟元。

### 勞務收入

本公司為客戶設計與開發特定功能積體電路晶片及提供 IC 電路佈局之技術服務，於滿足履約義務時認列收入。

### 授權收入

本公司係將智慧財產 (IP) 授權予客戶，於客戶使用該智慧財產 (IP) 量產晶片後，依據各合約收取權利金收入。

## (二) 合約餘額

	111年9月30日	110年12月31日	110年9月30日	110年1月1日
應收帳款	<u>\$ 34,029</u>	<u>\$ 28,677</u>	<u>\$ 46,740</u>	<u>\$ 23,717</u>
應收帳款—關係人	<u>\$ 319</u>	<u>\$ 461</u>	<u>\$ 459</u>	<u>\$ 306</u>
合約負債				
產品銷貨	<u>\$ 4,017</u>	<u>\$ 14,522</u>	<u>\$ 11,174</u>	<u>\$ 13,359</u>

合約負債之變動主要係來自滿足履約義務之時點與客戶付款時點之差異。

## (三) 合約成本相關資產

	111年9月30日	110年12月31日	110年9月30日
<u>流動</u>			
履行合約成本 (帳列其他 流動資產)	<u>\$ -</u>	<u>\$ 1,348</u>	<u>\$ 1,561</u>

本公司為客戶設計與開發特定功能積體電路晶片，為該專案所購置之光罩及相關晶圓生產與封裝測試支出列為履行合約成本。

本公司已於 111 年 2 月間完成專案，本公司將履行合約成本 1,348 仟元轉列營業成本—勞務成本。

## (四) 客戶合約收入之細分

收入細分資訊請參閱附註三三。

## 二十、淨 利

### (一) 利息收入

	111年7月1日 至9月30日	110年7月1日 至9月30日	111年1月1日 至9月30日	110年1月1日 至9月30日
利息收入				
銀行存款	\$ 1,632	\$ 520	\$ 4,093	\$ 1,286
透過損益按公允價 值衡量之金融 資產	<u>111</u>	<u>-</u>	<u>360</u>	<u>-</u>
	<u>\$ 1,743</u>	<u>\$ 520</u>	<u>\$ 4,453</u>	<u>\$ 1,286</u>

### (二) 其他收入

	111年7月1日 至9月30日	110年7月1日 至9月30日	111年1月1日 至9月30日	110年1月1日 至9月30日
其他收入	<u>\$ 92</u>	<u>\$ 960</u>	<u>\$ 163</u>	<u>\$ 965</u>

### (三) 其他利益及損失

	111年7月1日 至9月30日	110年7月1日 至9月30日	111年1月1日 至9月30日	110年1月1日 至9月30日
外幣兌換利益總額	\$ 5,084	\$ 613	\$ 16,199	\$ 3,329
外幣兌換損失總額	( 1,238)	( 333)	( 4,813)	( 4,264)
強制透過損益按公允價 值衡量之金融資產淨 損失	( 1,209)	-	( 8,323)	-
其他損失	<u>-</u>	<u>-</u>	<u>-</u>	<u>( 250)</u>
	<u>\$ 2,637</u>	<u>\$ 280</u>	<u>\$ 3,063</u>	<u>(\$ 1,185)</u>

### (四) 財務成本

	111年7月1日 至9月30日	110年7月1日 至9月30日	111年1月1日 至9月30日	110年1月1日 至9月30日
租賃負債之利息	<u>\$ 104</u>	<u>\$ 121</u>	<u>\$ 324</u>	<u>\$ 358</u>

### (五) 折舊及攤銷

	111年7月1日 至9月30日	110年7月1日 至9月30日	111年1月1日 至9月30日	110年1月1日 至9月30日
折舊費用依功能別彙總				
營業成本	\$ 1,167	\$ 630	\$ 4,210	\$ 1,788
營業費用	<u>2,947</u>	<u>2,616</u>	<u>8,279</u>	<u>7,524</u>
	<u>\$ 4,114</u>	<u>\$ 3,246</u>	<u>\$ 12,489</u>	<u>\$ 9,312</u>
攤銷費用依功能別彙總				
營業成本	\$ -	\$ 31	\$ 30	\$ 89
營業費用	<u>1,485</u>	<u>681</u>	<u>3,783</u>	<u>2,145</u>
	<u>\$ 1,485</u>	<u>\$ 712</u>	<u>\$ 3,813</u>	<u>\$ 2,234</u>

#### (六) 員工福利費用

	111年7月1日 至9月30日	110年7月1日 至9月30日	111年1月1日 至9月30日	110年1月1日 至9月30日
薪資費用	\$ 26,192	\$ 33,668	\$ 94,698	\$ 92,167
退職後福利(附註十七)				
確定提撥計畫	1,244	1,100	3,553	3,180
股份基礎給付(附註十八及二三)				
權益交割	-	2,978	-	4,129
其他員工福利	3,119	2,713	8,837	7,834
員工福利費用合計	<u>\$ 30,555</u>	<u>\$ 40,459</u>	<u>\$ 107,088</u>	<u>\$ 107,310</u>
依功能別彙總				
營業成本	\$ 1,101	\$ 1,422	\$ 4,393	\$ 3,739
營業費用	29,454	39,037	102,695	103,571
	<u>\$ 30,555</u>	<u>\$ 40,459</u>	<u>\$ 107,088</u>	<u>\$ 107,310</u>

#### (七) 員工酬勞及董事酬勞

本公司係以當年度扣除分派員工及董事酬勞前之稅前淨利分別以不低於 5% 及不高於 3% 提撥員工酬勞及董事酬勞。111 年及 110 年 7 月 1 日至 9 月 30 日與 111 年及 110 年 1 月 1 日至 9 月 30 日估列之員工酬勞及董事酬勞如下：

##### 估列比例

	111年1月1日 至9月30日	110年1月1日 至9月30日
員工酬勞	6.81%	8%
董事酬勞	3%	3%

##### 金額

	111年7月1日 至9月30日	110年7月1日 至9月30日	111年1月1日 至9月30日	110年1月1日 至9月30日
員工酬勞	(\$ 873)	\$ 5,527	\$ 4,641	\$ 11,951
董事酬勞	( 318)	1,729	2,045	4,482

年度財務報告通過發布日後若金額仍有變動，則依會計估計變動處理，於次一年度調整入帳。

110 及 109 年度員工酬勞及董事酬勞分別於 111 年 3 月 17 日及 110 年 3 月 16 日經董事會決議如下：

金 額

	110年度	109年度
員工酬勞	<u>\$ 16,594</u>	<u>\$ 3,539</u>
董事酬勞	<u>\$ 6,223</u>	<u>\$ 1,662</u>

110 及 109 年度員工酬勞及董事酬勞之實際配發金額與 110 及 109 年度財務報告之認列金額並無差異。

有關本公司董事會決議之員工酬勞及董事酬勞資訊，請至台灣證券交易所「公開資訊觀測站」查詢。

二一、所得稅

(一) 認列於損益之所得稅（利益）費用主要組成項目

	111年7月1日 至9月30日	110年7月1日 至9月30日	111年1月1日 至9月30日	110年1月1日 至9月30日
當期所得稅				
本期產生者	(\$ 1,180)	\$ 10,195	\$ 14,517	\$ 27,102
以前年度之調整	( 4,439)	-	( 4,589)	-
遞延所得稅				
本期產生者	( 461)	( 244)	( 558)	( 511)
認列於損益之所得稅 （利益）費用	<u>(\$ 6,080)</u>	<u>\$ 9,951</u>	<u>\$ 9,370</u>	<u>\$ 26,591</u>

(二) 所得稅核定情形

本公司截至 109 年度止之營利事業所得稅申報案件，業經稅捐稽徵機關核定。

二二、每股（虧損）盈餘

	111年7月1日 至9月30日	110年7月1日 至9月30日	111年1月1日 至9月30日	110年1月1日 至9月30日
基本每股（虧損）盈餘	<u>(\$ 0.12)</u>	<u>\$ 1.59</u>	<u>\$ 1.94</u>	<u>\$ 4.45</u>
稀釋每股（虧損）盈餘	<u>(\$ 0.12)</u>	<u>\$ 1.57</u>	<u>\$ 1.92</u>	<u>\$ 4.38</u>

單位：每股元

計算每股盈餘時，無償配股之影響業已追溯調整，該無償配股基準日訂於 111 年 7 月 26 日。因追溯調整，110 年 7 月 1 日至 9 月 30 日及 110 年 1 月 1 日至 9 月 30 日基本及稀釋每股盈餘變動如下：

	追 溯 調 整 前	追 溯 調 整 後
	110年7月1日 至9月30日	110年7月1日 至9月30日
基本每股盈餘	\$ 1.75	\$ 1.59
稀釋每股盈餘	\$ 1.72	\$ 1.57

用以計算每股（虧損）盈餘之本期淨（損）利及普通股加權平均股數如下：

本期淨（損）利

	111年7月1日 至9月30日	110年7月1日 至9月30日	111年1月1日 至9月30日	110年1月1日 至9月30日
用以計算基本每股（虧損） 盈餘之淨（損）利	(\$ 3,335)	\$ 40,408	\$ 52,102	\$ 106,364
具稀釋作用潛在普通股之 影響	-	-	-	-
用以計算稀釋每股（虧損） 盈餘之淨（損）利	(\$ 3,335)	\$ 40,408	\$ 52,102	\$ 106,364

股 數

單位：仟股

	111年7月1日 至9月30日	110年7月1日 至9月30日	111年1月1日 至9月30日	110年1月1日 至9月30日
用以計算基本每股（虧損） 盈餘之普通股加權平均 股數	26,854	25,382	26,860	23,902
具稀釋作用潛在普通股之 影響：				
員工認股權	-	275	199	306
員工酬勞	-	81	144	91
用以計算稀釋每股（虧損） 盈餘之普通股加權平均 股數	26,854	25,738	27,203	24,299

若本公司得選擇以股票或現金發放員工酬勞，則計算稀釋每股盈餘時，假設員工酬勞將採發放股票方式，並於該潛在普通股具有稀釋作用時計入加權平均流通在外股數，以計算稀釋每股盈餘。於次年度決議員工酬勞發放股數前計算稀釋每股盈餘時，亦繼續考量該等潛在普通股之稀釋作用。

### 二三、股份基礎給付協議

#### (一) 初次上櫃公開承銷

本公司於 110 年 6 月 11 日經董事會決議辦理初次上櫃現金增資發行新股案，並依據公司法保留 438 仟股供員工認購。如有員工認購不足或放棄認購之股份，則授權董事長洽特定人認購之。本公司於給與日依選擇權評價模式認列酬勞成本及資本公積－員工認股權 2,978 仟元。

本公司員工及特定人以每股行使價格 88 元分別認購普通股 416 仟股及 22 仟股，本公司將資本公積－員工認股權 2,978 仟元分別轉列資本公積－股票發行溢價（員工行使認股權轉列）2,829 仟元及資本公積－股票發行溢價（員工認股權逾期失效）149 仟元。

#### (二) 庫藏股給與員工

有關本公司以庫藏股給與員工之股份基礎給付交易，請參閱附註十八(五)之說明。

#### (三) 員工認股權計畫

本公司於 111 年及 110 年 1 月 1 日至 9 月 30 日並未新增發行員工認股權。本公司 105 年 6 月及 106 年 6 月之董事會分別決議發行員工認股權之相關資訊，請參閱本公司 110 年度財務報告附註二二。

上述員工認股權之相關資訊如下：

員工認股權	111年1月1日至9月30日		110年1月1日至9月30日	
	單位	加權平均 行使價格 (元)	單位	加權平均 行使價格 (元)
期初流通在外	240	\$ 10	377	\$ 10
本期執行	( 115)	10	( 137)	10
本期失效	-	10	-	10
期末流通在外	<u>125</u>	10	<u>240</u>	10
期末可行使	<u>125</u>	10	<u>240</u>	10

流通在外之員工認股權相關資訊如下：

發 行 年 度	111年9月30日		110年9月30日	
	行 使 價 格 之 範 圍 ( 元 )	加 權 平 均 剩 餘 合 約 期 限 ( 年 )	行 使 價 格 之 範 圍 ( 元 )	加 權 平 均 剩 餘 合 約 期 限 ( 年 )
105年度	-	-	\$10	1.00
106年度	\$10	0.75	\$10	1.75

本公司給與之員工認股權其評價模式及採用參數如下：

評價模式	105年度發行	106年度發行
		蒙地卡羅 模擬分析法
給與日股價	8.32 元	23.89 元
行使價格	10.0 元	10.0 元
預期波動率	34.23%	39.19~39.47%
預期存續期間	6年	6年
預期股利率	-	-
無風險利率	0.504%	0.74~0.83%

預期波動率係參考類似公司之歷史股價波動率等資訊後決定。

#### 二四、現金流量資訊

本公司於 111 年及 110 年 1 月 1 日至 9 月 30 日進行下列非現金交易之投資及籌資活動：

##### (一) 非現金交易

	111年1月1日 至9月30日	110年1月1日 至9月30日
不動產、廠房及設備增加	\$ 13,743	\$ 5,444
其他應付款淨變動數	3,575	452
支付現金數	<u>\$ 17,318</u>	<u>\$ 5,896</u>
無形資產增加	\$ 13,603	\$ 7,058
預付款項淨變動數	-	834
支付現金數	<u>\$ 13,603</u>	<u>\$ 7,892</u>

##### (二) 來自籌資活動之負債變動

111年1月1日至9月30日

	111年1月1日	現金流量	非現金之變動 新增租賃	111年9月30日
租賃負債	<u>\$ 31,383</u>	<u>(\$ 3,670)</u>	<u>\$ -</u>	<u>\$ 27,713</u>



110年1月1日至9月30日

租賃負債	110年1月1日	現金流量	非現金之變動 新增租賃	110年9月30日
		\$ 26,602	(\$ 3,327)	\$ 9,323

## 二五、資本風險管理

本公司進行資本管理以確保能夠於繼續經營之前提下，藉由將債務及權益餘額最適化，以使股東報酬極大化。

## 二六、金融工具

### (一) 公允價值資訊－非按公允價值衡量之金融工具

本公司管理階層認為非按公允價值衡量之金融資產及金融負債之帳面金額趨近於其公允價值。

### (二) 公允價值資訊－以重複性基礎按公允價值衡量之金融工具

#### 公允價值層級

111年9月30日

	第 1 等級	第 2 等級	第 3 等級	合 計
透過損益按公允價值衡 量之金融資產				
基金受益憑證	\$ 51,470	\$ -	\$ -	\$ 51,470

110年12月31日

	第 1 等級	第 2 等級	第 3 等級	合 計
透過損益按公允價值衡 量之金融資產				
基金受益憑證	\$ 59,793	\$ -	\$ -	\$ 59,793

111年1月1日至9月30日無第1等級與第2等級公允價值衡量間移轉之情形。

### (三) 金融工具之種類

	111年9月30日	110年12月31日	110年9月30日
<u>金融資產</u>			
透過損益按公允價值衡 量			
指定為透過損益按 公允價值衡量	\$ 51,470	\$ 59,793	\$ -
按攤銷後成本衡量之金 融資產 (註 1)	670,289	883,058	874,131
<u>金融負債</u>			
按攤銷後成本衡量 (註 2)	58,255	63,458	63,075

註 1：餘額係包含現金及約當現金、按攤銷後成本衡量之金融資產、應收帳款（含關係人）、其他應收款（不含應收營業稅退稅款，含關係人）及其他非流動資產（存出保證金）等按攤銷後成本衡量之金融資產。

註 2：餘額係包含應付帳款及其他應付款（不包含應付薪資及年終獎金、應付員工及董事酬勞、應付勞健保費及退休金）等按攤銷後成本衡量之金融負債。

### (四) 財務風險管理目的與政策

本公司主要金融工具包括銀行存款、應收款項、應付款項及租賃負債。本公司之財務管理部門係為各業務單位提供服務，統籌協調進入國內與國際金融市場操作，藉由依照風險程度與廣度分析暴險之內部風險報告監督及管理本公司營運有關之財務風險。該等風險包括市場風險（包含匯率風險、利率風險及其他價格風險）、信用風險及流動性風險。

#### 1. 市場風險

本公司之營運活動承擔之主要財務風險為外幣匯率變動風險以及利率變動風險。本公司有關金融工具市場風險之暴險及其對該等暴險之管理與衡量方式並無改變。

## (1) 匯率風險

本公司從事外幣計價之銷貨及進貨交易，因而使本公司產生匯率變動暴險。本公司主要受到美元匯率波動之影響。

### 敏感度分析

下表說明當新台幣（功能性貨幣）對各攸關外幣之匯率升值及貶值 1% 時，本公司之敏感度分析。1% 係本公司對外幣匯率之合理可能變動範圍之評估。下表之影響數係表示當功能性貨幣相對於各相關貨幣升值 1% 時，將使稅前淨利減少之金額；當功能性貨幣相對於各相關外幣貶值 1% 時，其對稅前淨利之影響將為同金額之負數。

	美 元 之 影 響	影 響
	111年1月1日 至9月30日	110年1月1日 至9月30日
損 益	(\$ 572)	(\$ 982)

以上主要源自於本公司於資產負債表日尚流通在外且未進行避險之美元計價之銀行存款、應收款項及應付款項。

## (2) 利率風險

本公司於資產負債表日受利率暴險之金融資產帳面金額如下：

	111年9月30日	110年12月31日	110年9月30日
具公允價值利率風險			
—金融資產	\$ 405,300	\$ 429,900	\$ 376,125
—金融負債	27,713	31,383	32,598
具現金流量利率風險			
—金融資產	225,649	422,558	449,343

### 敏感度分析

下列敏感度分析係依非衍生金融工具於資產負債表日之利率暴險而定。本公司所使用之變動率為利率增加或減少 25 基點，此亦代表管理階層對利率之合理可能變動範圍之評估。

若利率增加／減少 25 基點，在所有其他變數維持不變之情況下，本公司 111 年及 110 年 1 月 1 日至 9 月 30 日之稅前淨利將分別增加／減少 423 仟元及 843 仟元，主要係因本公司之活期存款及外幣存款所產生利率風險之暴險。

本期對利率之敏感度減少主係因變動利率之銀行存款減少所致。

### (3) 其他價格風險

本公司因基金受益憑證投資而產生淨資產價值之價格暴險。

#### 敏感度分析

下列敏感度分析係依資產負債表日之淨資產價值之價格暴險進行。

若淨資產價值上漲／下跌 1%，111 年 1 月 1 日至 9 月 30 日稅前損益將因透過損益按公允價值衡量金融資產之公允價值上升／下跌而增加／減少 515 仟元。

## 2. 信用風險

信用風險係指交易對方拖欠合約義務而造成本公司財務損失之風險。截至資產負債表日止，本公司可能因交易對方未履行義務造成財務損失之最大信用風險暴險主要係來自於資產負債表所認列之金融資產帳面金額。

本公司之信用風險主要係集中於本公司前二大客戶，截至 111 年 9 月 30 日暨 110 年 12 月 31 日及 9 月 30 日止，應收帳款（含關係人）總額來自前述客戶比率分別為 93%、93% 及 92%。

## 3. 流動性風險

本公司係透過管理及維持足夠部位之現金及約當現金以支應公司營運並減輕現金流量波動之影響。

以下非衍生金融負債之到期分析係依照約定之還款日編製。

111年9月30日

	要求即付或			
	短於1個月	1～3個月	3個月～1年	1年以上
非衍生金融負債				
無附息負債	\$ 74,385	\$ 20,755	\$ -	\$ -
租賃負債	<u>447</u>	<u>891</u>	<u>3,993</u>	<u>23,535</u>
	<u>\$ 74,832</u>	<u>\$ 21,646</u>	<u>\$ 3,993</u>	<u>\$ 23,535</u>

租賃負債到期分析之進一步資訊如下：

	短於1年	1～5年	5年～10年
租賃負債	<u>\$ 5,331</u>	<u>\$ 19,505</u>	<u>\$ 4,030</u>

110年12月31日

	要求即付或			
	短於1個月	1～3個月	3個月～1年	1年以上
非衍生金融負債				
無附息負債	\$ 95,852	\$ 24,200	\$ -	\$ -
租賃負債	<u>447</u>	<u>887</u>	<u>3,993</u>	<u>27,532</u>
	<u>\$ 96,299</u>	<u>\$ 25,087</u>	<u>\$ 3,993</u>	<u>\$ 27,532</u>

租賃負債到期分析之進一步資訊如下：

	短於1年	1～5年	5年～10年
租賃負債	<u>\$ 5,327</u>	<u>\$ 20,712</u>	<u>\$ 6,820</u>

110年9月30日

	要求即付或			
	短於1個月	1～3個月	3個月～1年	1年以上
非衍生金融負債				
無附息負債	\$ 69,631	\$ 35,339	\$ -	\$ -
租賃負債	<u>447</u>	<u>887</u>	<u>3,993</u>	<u>28,863</u>
	<u>\$ 70,078</u>	<u>\$ 36,226</u>	<u>\$ 3,993</u>	<u>\$ 28,863</u>

租賃負債到期分析之進一步資訊如下：

	短於1年	1～5年	5年～10年
租賃負債	<u>\$ 5,327</u>	<u>\$ 21,113</u>	<u>\$ 7,750</u>

## 二七、關係人交易

除已於其他附註揭露者外，本公司與關係人之關係及重大交易如下：

### (一) 關係人名稱及其關係

關 係 人 名 稱	與 本 公 司 之 關 係
安國國際科技股份有限公司(安國)	具重大影響之投資者
展匯科技股份有限公司(展匯)	其他關係人
群勝科技(深圳)有限公司(群勝)	其他關係人
宏芯科技股份有限公司(宏芯)	關聯企業

### (二) 營業收入

帳 列 項 目	關係人類別/名稱	111年7月1日 至9月30日	110年7月1日 至9月30日	111年1月1日 至9月30日	110年1月1日 至9月30日
營業收入—授權收入	展 匯	\$ 319	\$ 460	\$ 1,395	\$ 925
營業收入—授權收入	宏 芯	-	-	1,000	-
		<u>\$ 319</u>	<u>\$ 460</u>	<u>\$ 2,395</u>	<u>\$ 925</u>

本公司與安國簽訂之部分技術與專利授權合約，因其權利義務移轉予展匯，依約本公司於約定期間內將特定技術授權予展匯使用；另本公司與展匯約定自展匯開始採購授權產品之日起，以每季為一期，依累計採購數量額外計算權利金。

本公司與宏芯簽訂之技術服務合約，依約本公司於相關 IC 電路佈局之技術服務完成並經客戶驗收後認列勞務收入。

本公司與關係人之營業收入交易條件與一般客戶相當。

### (三) 按攤銷後成本衡量之金融資產

帳 列 項 目	關係人類別/名稱	111年9月30日	110年12月31日	110年9月30日
按攤銷後成本衡量 之金融資產	安 國	<u>\$ -</u>	<u>\$ -</u>	<u>\$ 1,500</u>

本公司提供定期存款 1,500 仟元質押予安國係作為各項交易往來額度之擔保使用，並於 110 年 11 月間解除該質押定存。

### (四) 應收關係人款項

帳 列 項 目	關係人類別/名稱	111年9月30日	110年12月31日	110年9月30日
應收帳款—關係人	展 匯	<u>\$ 319</u>	<u>\$ 461</u>	<u>\$ 459</u>
其他應收款—關係 人	宏 芯	<u>\$ 3,543</u>	<u>\$ -</u>	<u>\$ -</u>

(五) 應付關係人款項

帳列項目	關係人類別／名稱	111年9月30日	110年12月31日	110年9月30日
其他應付款	具重大影響之投資者	\$ 202	\$ 184	\$ 184
其他應付款	其他關係人	287	239	521
		<u>\$ 489</u>	<u>\$ 423</u>	<u>\$ 705</u>

(六) 其他流動資產

帳列項目	關係人類別／名稱	111年9月30日	110年12月31日	110年9月30日
其他流動資產—預付費用	安國	<u>\$ 515</u>	<u>\$ 2,358</u>	<u>\$ 547</u>

本公司係預付安國有關 IC 產品設計開發相關之軟體工具費用，依合約使用期間逐期攤銷為研究發展費用—軟體使用費。

(七) 勞務費

帳列科目	關係人類別／名稱	111年7月1日至9月30日	110年7月1日至9月30日	111年1月1日至9月30日	110年1月1日至9月30日
製造費用	安國	\$ 288	\$ 263	\$ 866	\$ 788
推銷費用	群勝	406	636	1,249	1,350
		<u>\$ 694</u>	<u>\$ 899</u>	<u>\$ 2,115</u>	<u>\$ 2,138</u>

勞務費係關係人為本公司進行生產及封裝測試工程支援服務，以及協助中國大陸當地行政業務相關支援服務，依合約協議內容於每月或每季結算後支付。

(八) 研究發展費用

帳列科目	關係人類別／名稱	111年7月1日至9月30日	110年7月1日至9月30日	111年1月1日至9月30日	110年1月1日至9月30日
研究發展費用—軟體使用費	安國	<u>\$ 660</u>	<u>\$ 705</u>	<u>\$ 1,978</u>	<u>\$ 2,117</u>

請參閱附註二七(六)之說明。

(九) 租金支出

關係人類別／名稱	帳列科目	111年7月1日至9月30日	110年7月1日至9月30日	111年1月1日至9月30日	110年1月1日至9月30日
安國	研究發展費用	\$ -	\$ -	\$ -	\$ 169
安國	推銷費用	-	-	-	30
安國	製造費用	-	-	-	59
安國	管理費用	-	-	-	59
		<u>\$ -</u>	<u>\$ -</u>	<u>\$ -</u>	<u>\$ 317</u>

租金支出係向關係人承租辦公室設施，租金依設施使用之比例分攤，按月支付。租賃已於 110 年 3 月 31 日屆滿終止。

(十) 主要管理階層薪酬

	111年7月1日 至9月30日	110年7月1日 至9月30日	111年1月1日 至9月30日	110年1月1日 至9月30日
短期員工福利	\$ 10,533	\$ 7,795	\$ 27,011	\$ 18,550
股份基礎給付	-	272	-	272
	<u>\$ 10,533</u>	<u>\$ 8,067</u>	<u>\$ 27,011</u>	<u>\$ 18,822</u>

董事及主要管理階層薪酬係由薪酬委員會參酌個人績效及市場趨勢決定。

二八、質押之資產

	111年9月30日	110年12月31日	110年9月30日
按攤銷後成本衡量之金融 資產			
質押定期存款	<u>\$ 1,000</u>	<u>\$ 1,000</u>	<u>\$ 2,500</u>

本公司提供部分定期存款質押作為向安國各項交易往來額度之擔保使用及關務署關稅擔保。

二九、重大或有負債及未認列之合約承諾

除已於其他附註所述者外，本公司重大之未認列合約承諾如下：

	111年9月30日	110年12月31日	110年9月30日
購置無形資產	<u>\$ -</u>	<u>\$ -</u>	<u>\$ 557</u>

三十、重大之期後事項

本公司與展匯科技股份有限公司（以下簡稱展匯公司）基於雙方產品技術互補與協同合作、資源整合與產品交互行銷，以提升營運效能並創造營運優勢之考量，於 111 年 10 月 13 日召開股東臨時會決議通過以發行新股為對價方式與展匯公司進行股份轉換，為展匯公司普通股每 1 股換發本公司新發行普通股 0.60 股，由本公司取得展匯公司 100% 股權。本公司於換股基準日（暫定為民國 112 年 4 月 1 日）將增資發行 17,736 仟股普通股予展匯公司之股東，每股面額新台幣 10 元，共計新台幣 177,358 仟元。



本公司於 111 年 8 月間因員工行使認股權而發行新股 1,000 仟元，嗣於 111 年 11 月 3 日經董事會決議以當日為員工認股權憑證轉換普通股增資基準日，並依法令規定辦理相關變更登記事宜，變更後本公司實收股本為 270,188 仟元。

### 三一、具重大影響之外幣資產及負債資訊

以下資訊係按本公司功能性貨幣以外之外幣彙總表達，所揭露之匯率係指該等外幣換算至功能性貨幣之匯率。具重大影響之外幣資產及負債如下：

#### 111 年 9 月 30 日

	外	幣	匯	率	帳	面	金	額
<u>外幣資產</u>								
<u>貨幣性項目</u>								
美 元	\$	2,916	31.750 (美元：新台幣)		\$		92,586	
<u>外幣負債</u>								
<u>貨幣性項目</u>								
美 元		1,113	31.750 (美元：新台幣)				35,342	

#### 110 年 12 月 31 日

	外	幣	匯	率	帳	面	金	額
<u>外幣資產</u>								
<u>貨幣性項目</u>								
美 元	\$	3,733	27.680 (美元：新台幣)		\$		103,323	
<u>外幣負債</u>								
<u>貨幣性項目</u>								
美 元		1,006	27.680 (美元：新台幣)				27,850	

#### 110 年 9 月 30 日

	外	幣	匯	率	帳	面	金	額
<u>外幣資產</u>								
<u>貨幣性項目</u>								
美 元	\$	4,556	27.85 (美元：新台幣)		\$		126,885	
<u>外幣負債</u>								
<u>貨幣性項目</u>								
美 元		1,029	27.85 (美元：新台幣)				28,646	

具重大影響之已實現及未實現外幣兌換（損）益如下：

外幣	111年7月1日至9月30日		110年7月1日至9月30日	
	匯率	淨兌換(損)益	匯率	淨兌換(損)益
美元	30.404 (美元：新台幣)	\$ 3,859	27.858 (美元：新台幣)	\$ 272

外幣	111年1月1日至9月30日		110年1月1日至9月30日	
	匯率	淨兌換(損)益	匯率	淨兌換(損)益
美元	29.285 (美元：新台幣)	\$ 11,405	28.067 (美元：新台幣)	(\$ 969)

### 三二、附註揭露事項

(一) 重大交易事項相關資訊：

1. 資金貸與他人：無。
2. 為他人背書保證：無。
3. 期末持有有價證券情形：附表一。
4. 累積買進或賣出同一有價證券之金額達新臺幣 3 億元或實收資本額 20% 以上：無。
5. 取得不動產之金額達新臺幣 3 億元或實收資本額 20% 以上：無。
6. 處分不動產之金額達新臺幣 3 億元或實收資本額 20% 以上：無。
7. 與關係人進、銷貨之金額達新臺幣 1 億元或實收資本額 20% 以上：無。
8. 應收關係人款項達新臺幣 1 億元或實收資本額 20% 以上：無。
9. 從事衍生工具交易：無。
10. 其他：母子公司間及各子公司間之業務關係及重要交易往來情形及金額：無。

(二) 轉投資事業相關資訊：附表二。

(三) 大陸投資資訊：無。

(四) 主要股東資訊：股權比例達 5% 以上之股東名稱、持股數額及比例。

(附表三)

### 三三、部門資訊

提供給主要營運決策者用以分配資源及評量部門績效之資訊，著重於每一交付或提供之產品或勞務之種類。本公司僅經營 IC 產品設計開發及銷售之單一產業及產品類別，管理階層於制定營運事項決策時，係依據本公司整體營運之績效，以制定公司資源之決策，故應報導部門為單一營運部門。

安格科技股份有限公司  
 期末持有有價證券情形  
 民國 111 年 9 月 30 日

附表一

單位：除另予註明者外  
 ，為新台幣仟元

持 有 之 公 司	有價證券種類及名稱（註）	與 有 價 證 券 發 行 人 之 關 係	帳 列 科 目	期 末				備 註
				仟 單 位 數	帳 面 金 額	持 股 比 例	公 允 價 值	
安格科技股份有限公司	<u>基金受益憑證</u>							
	柏瑞 ESG 量化債券基金	—	透過損益按公允價值衡量 之金融資產—流動	2,931	\$ 25,724	-	\$ 25,724	
	安聯四季豐收債券組合基金	—	透過損益按公允價值衡量 之金融資產—流動	1,068	8,464	-	8,464	
	野村全球金融收益基金	—	透過損益按公允價值衡量 之金融資產—流動	1,921	17,282	-	17,282	

註：本表所稱有價證券，係指屬國際財務報導準則第 9 號「金融工具」範圍內之股票、債券、受益憑證及上述項目所衍生之有價證券。

安格科技股份有限公司  
被投資公司資訊、所在地區...等相關資訊  
民國 111 年 1 月 1 日至 9 月 30 日

附表二

單位：除另予註明者外，為  
新台幣仟元／仟股

投資公司名稱	被投資公司名稱	所在地區	主要營業項目	原始投資金額		期末持有		被投資公司 本期損益 (註)	本期認列之 投資損益 (註)	備註	
				本期	期末	股數	比率				帳面金額 (註)
安格科技股份有限 公司	宏芯科技股份有限公司	台灣	IC開發設計銷售業務	\$ 48,239	\$ -	5,360	17.65	\$ 41,087	(\$ 40,887)	(\$ 7,198)	關聯企業

註：係按未經會計師核閱之財務報表計算。

安格科技股份有限公司

主要股東資訊

民國 111 年 9 月 30 日

附表三

主 要 股 東 名 稱	股 份	
	持有股數 ( 股 )	持 股 比 例
安國國際科技股份有限公司	5,256,631	19.45%

註：本表主要股東資訊係由集保公司以當季季底最後一個營業日，計算股東持有公司已完成無實體登錄交付（含庫藏股）之普通股及特別股合計達5%以上資料。本公司財務報告所記載股本與實際已完成無實體登錄交付股數，可能因編製計算基礎不同或有差異。